

ОТЧЕТ О ФИНАНСОВЫХ РЕЗУЛЬТАТАХ ДЕЯТЕЛЬНОСТИ УЧРЕЖДЕНИЯ

на 1 января 2021 г.

Учреждение	ДВГУПС
Обособленное подразделение учреждения	АмИЖТ - филиал ДВГУПС в г.Свободном
Наименование органа, осуществляющего полномочия учредителя	Федеральное агентство железнодорожного транспорта
Формы собственности	государственная
Формы организации	федеральная
Формы управления	федеральная

Коды	0503721
Дата	01.01.2021
по ОКПО	01115768
ИНН	2724018158
по ОКТМО	10430000000
по ОКПО	
ИНН	
Глава по БК	109
по ОКЕИ	383


Наименование показателя	Код строки	Код аналитик и	Деятельность с целевыми средствами	Деятельность по государственному заданию	Приносящая доход деятельность	Итого
1	2	3	4	5	6	7
Доходы	010	100	-	-	48 546 122,83	48 546 122,83
в том числе:						
доходы от оказания платных услуг (работ)		131	-	-	48 486 622,83	48 486 622,83
иные доходы		189	-	-	9 500,00	9 500,00
Капитальные неденежные поступления капитального характера от организаций (за исключением сектора государственного управления и организаций государственного сектора)		196	-	-	50 000,00	50 000,00
Расходы	150	200	10 611 120,00	66 064 005,47	46 965 430,75	123 640 556,22
в том числе:						
арендная плата		211	-	41 199 818,49	24 161 915,97	65 361 734,46
пенсии, социальные выплаты персоналу в денежной форме		212	-	9 500,00	38 500,00	48 000,00
нагрузки на выплаты по оплате труда		213	-	12 318 283,18	7 186 569,88	19 504 853,06
услуги связи		221	-	579 015,15	300 075,24	879 090,39
Транспортные услуги		222	-	-	14 730,00	14 730,00
Коммунальные услуги		223	-	6 381 290,15	3 108 949,06	9 490 239,21
Арендная плата за пользование имуществом (за исключением земельных участков и других обособленных природных объектов)		224	-	-	15 000,00	15 000,00
Работы, услуги по содержанию имущества		225	-	955 014,86	1 737 291,11	2 692 305,97
Прочие работы, услуги		226	-	2 209 761,12	6 245 762,78	8 455 523,90
Пособия по социальной помощи населению в денежной форме		262	1 119 969,00	-	12 900,00	1 132 869,00
Пенсии, пособия, выплачиваемые работодателями, нанимателями бывшим работникам		264	-	40 117,28	36 000,00	76 117,28
Социальные пособия и компенсации персоналу в денежной форме		266	-	333 868,60	13 105,82	346 974,42
амортизация		271	-	1 659 489,27	2 223 141,62	3 882 630,89
амортизация материальных запасов		272	-	377 847,37	1 741 260,31	2 119 107,68
доходы от реализации имущества физического лицам		296	9 491 151,00	-	90 228,96	9 581 379,96
доходы от реализации имущества организациям		297	-	-	40 000,00	40 000,00
Чистый операционный результат (стр. 301 - стр. 302); (стр. 310 + стр. 410)	300		-10 611 120,00	-66 064 005,47	1 580 692,08	-77 094 433,39
Чистый операционный результат до налогообложения (стр. 010 - стр. 150)	301		-10 611 120,00	-66 064 005,47	1 580 692,08	-77 094 433,39
из них:	302		-	-	-	-
Списание с нефинансовыми активами (стр. 323 + стр. 340 + стр. 350 + стр. 360 + стр. 370 + стр. 380 + стр. 390 + стр. 400)	310		-	113 459,63	-1 336 277,54	-1 222 817,91
Чистое поступление денежных средств	320		-	384 503,10	-1 171 064,27	-786 561,17
в том числе:						
увеличение стоимости основных средств	321	310	-	11 851 007,39	1 174 738,90	13 025 746,29
уменьшение стоимости основных средств	322	41X	-	12 215 510,49	2 345 743,62	14 561 254,11
Чистое поступление нематериальных активов	330		-	-	-	-
в том числе:						
увеличение стоимости нематериальных активов	331	320	-	-	-	-
уменьшение стоимости нематериальных активов	332	42X	-	-	-	-
Чистое поступление произведенных активов	350		-	-	-	-
в том числе:						
увеличение стоимости произведенных активов	351	330	-	-	-	-
уменьшение стоимости произведенных активов	352	43X	-	-	-	-
Чистое поступление материальных запасов	360		-	251 033,21	-215 372,96	35 660,25
в том числе:						
увеличение стоимости материальных запасов	361	340	-	628 880,58	1 525 887,35	2 154 767,93
из них:						
< Для добавления строк выделите данную область и нажмите кнопку «Добавить строку» >						
уменьшение стоимости материальных запасов	362	440	-	377 847,37	1 741 260,31	2 119 107,68
из них:						
< Для добавления строк выделите данную область и нажмите кнопку «Добавить строку» >						
Чистое поступление прав пользования	370		-	-	-	-
в том числе:						
увеличение стоимости прав пользования	371	350	-	-	-	-
уменьшение стоимости прав пользования	372	450	-	-	-	-
Чистое поступление затрат на изготовление готовой продукции, выполнение работ, услуг	390		-	-	-	-
в том числе:						
увеличение затрат	391	x	-	-	-	-
уменьшение затрат	392	x	-	-	-	-
увеличение затрат	400	x	-	-	-	-
Списание с финансовыми активами и обязательствами (стр. 420 - стр. 510)	410		10 611 120,00	66 064 005,47	2 967 069,76	79 642 195,23
Списание с финансовыми активами (стр. 430 + стр. 440 + стр. 450 + стр. 460 + стр. 470 + стр. 480)	420		-	-	4 150 751,83	4 150 751,83
Чистое поступление денежных средств и их эквивалентов	430		-	-	5 795 470,07	5 795 470,07
в том числе:						
поступление денежных средств и их эквивалентов	431	510	10 627 674,87	65 024 850,98	53 993 204,30	129 645 730,15
выбытие денежных средств и их эквивалентов	432	610	10 627 674,87	65 024 850,98	48 197 734,23	123 850 260,08
Чистое поступление ценных бумаг, кроме акций	440		-	-	-	-
в том числе:						
увеличение стоимости ценных бумаг, кроме акций и иных финансовых инструментов	441	520	-	-	-	-
уменьшение стоимости ценных бумаг, кроме акций и иных финансовых инструментов	442	620	-	-	-	-
Чистое поступление акций и иных финансовых инструментов	450		-	-	-	-
в том числе:						
увеличение стоимости акций и иных финансовых инструментов	451	530	-	-	-	-
уменьшение стоимости акций и иных финансовых инструментов	452	630	-	-	-	-
Чистое предоставление займов/займоустой	460		-	-	-	-
в том числе:						
увеличение задолженности по предоставленным займам/займоустой	461	540	-	-	-	-
уменьшение задолженности по предоставленным займам/займоустой	462	640	-	-	-	-
Чистое поступление иных финансовых активов	470		-	-	-	-
в том числе:						
увеличение стоимости иных финансовых активов	471	550	-	-	-	-
уменьшение стоимости иных финансовых активов	472	650	-	-	-	-
Чистое увеличение прочей дебиторской задолженности	480		-	-	-1 644 718,24	-1 644 718,24
в том числе:						
увеличение прочей дебиторской задолженности	481	560	11 711,39	758 674,94	52 854 425,79	64 524 812,12
уменьшение прочей дебиторской задолженности	482	660	11 711,39	758 674,94	54 499 144,03	66 969 530,36
Чистое увеличение денежных средств (стр. 520 + стр. 530 + стр. 540 + стр. 550 + стр. 560)	510		10 611 120,00	65 950 535,58	1 183 682,07	77 745 337,65
из них: за счет операций по внутренним привлеченным займам/займоустой	520		-	-	-	-



в том числе:							
увеличение задолженности по внутренним привлеченным заимствованиям	521	710	-	-	-	-	-
уменьшение задолженности по внутренним привлеченным заимствованиям	522	810	-	-	-	-	-
Чистое увеличение задолженности по внутренним привлеченным заимствованиям	530						
в том числе:							
увеличение задолженности по внешним привлеченным заимствованиям	531	720	-	-	-	-	-
уменьшение задолженности по внешним привлеченным заимствованиям	532	820	-	-	-	-	-
Чистое увеличение прочей кредиторской задолженности	540		10 611 120,00	65 950 535,58	1 183 682,07	77 745 337,65	
в том числе:							
увеличение задолженности по внешним привлеченным заимствованиям	541	730	21 373 157,45	136 540 715,22	54 744 434,72	212 658 307,39	
уменьшение прочей кредиторской задолженности	542	830	10 762 037,45	70 590 179,64	53 560 752,65	134 912 969,74	
Чистое изменение доходов будущих периодов	550	x	-	-	-	-	-
Чистое изменение резервов предстоящих расходов	560	x	-	-	-	-	-

Руководитель  А.В. Жуков (подпись) (расшифровка подписи)
 Главный бухгалтер  В.Н. Васильева (подпись) (расшифровка подписи)

Централизованная бухгалтерия _____
 (наименование, ОГРН, ИНН, КПП, местонахождение)

Руководитель _____
 (уполномоченное лицо) _____ (должность) _____ (подпись) _____ (расшифровка подписи)



 _____ (подпись)
 _____ (расшифровка подписи) _____ (телефон, e-mail)